Uitbouwen (Inbouwen)

- Maak de minklem los van de accu.

	Omschrijving	Stekker
-	ACCU	Zie A001 ACCU

Bew. 1056B78 SCHAKELAAR OP KOPPELINGSPEDAAL - U.I. (BENZINEMOTOREN)

Bew. 1056B28 SCHAKELAAR OP REMPEDAAL - U.I.

Bew. 5010C12 UITSTROOMOPENING VOOR ONTDOOIEN VOORRUIT - U.I.

Bew. 5580T16 LUIDSPREKER MIDDENVOOR VAN BOSE AUDIOSYSTEEM - U.I.

Bew. 5010C14 BOVENSTE ROOSTER (1) OP DASHBOARD - U.I.

Bew. 7040A03 LIJST AAN PASSAGIERSZIJDE OP DASHBOARD - U.I.

Bew. 7040A82 SCHAKELAARUNIT LINKS OP DASHBOARD - U.I.

Bew. 7040A06 LIJST AAN BESTUURDERSZIJDE OP DASHBOARD - U.I.

Bew. 5580M24 RADIONAVIGATIESYSTEEM - U.I.

- Of als alternatief.

Bew. 5570T80 AUTORADIO - U.I.

Bew. 7040A78 CASSETTE IN INBOUWPLAATS VOOR RADIO - U.I.

Bew. 5580M25 DISPLAY VAN RADIONAVIGATIESYSTEEM - U.I.

Bew. 5580C18 AIRBAGMODULE - U.I.

- Zet het stuurwiel en de wielen in de rechtuitstand.

Bew. 4410A10 VEERPOOT (1) VAN VOORWIELOPHANGING LI OF RE - U.I. - ZONDER CONTROLE VAN WIELUITLIJNING

Bew. 7040A37 AFDEKKLEPJE VAN ZEKERINGENKAST OP DASHBOARD - U.I.

Bew. 7040A26 BEKLEDING VAN STUURKOLOM - U.I.

Bew. 5550A10 STUURKOLOMSCHAKELAARS COMPLEET - U.I.

Bew. 5560B10 INSTRUMENTENPANEEL - U.I.

Bew. 5010C30 ROOSTER IN HET MIDDEN OP DASHBOARD - U.I.

Bew. 7040A45 ZIJBEKLEDING RECHTS VAN DASHBOARD - U.I.

Bew. 5010C02 VENTILATIEROOSTER ZIJKANT RECHTS OP DASHBOARD - U.I.

Bew. 5010C03 VENTILATIEROOSTER ZIJKANT LINKS OP DASHBOARD - U.I.

Bew. 7040G20 LAMPHOUDER VOOR VERLICHTING VAN DASHBOARDKASTJE - U.I.

Bew. 5570T55 USB-POORT VOOR BLUE&ME - U.I.

Bew. 7040A31 AFLEGVAKUNIT OP DASHBOARD - U.I.

Bew. 7040A44 ZIJBEKLEDING LINKS VAN DASHBOARD - U.I.

Bew. 5570T49 ELEKTRONISCHE BLUETOOTH-REGELEENHEID - U.I.

Bew. 5040D14 REGELEENHEID MET TOETSEN VAN AUTOMATISCHE AIRCONDITIONING - U.I.

- Of als alternatief.

Bew. 5040D17 REGELEENHEID MET DRAAIKNOPPEN EN TOETSEN VOOR HANDBEDIENDE AIRCONDITIONING - U.I.

Bew. 7040A56 SCHAKELAARUNIT OP DASHBOARD - U.I.

Bew. 7040L53 SCHAKELAAR DYNAMISCHE CONTROLE VOERTUIG – U.I.

- Voer de werkzaamheden aan beide zijden uit.

Bew. 5010C34 ROOSTER OP TUNNELCONSOLE - U.I.

Bew. 7040A65 ZIJPANEEL VAN CONSOLE (1) - U.I.

Bew. 2125C24 KABELS VOOR INSCHAKELEN VERSNELLINGEN - U.I.

Bew. 2125C02 BUITENSTE HOES VAN VERSNELLINGSPOOK - U.I.

Bew. 3380A02 HOES VAN HANDREMHEFBOOM - U.I.

Bew. 7065C72 BUS SIGARENAANSTEKER VOOR - U.I.

Bew. 7040L70 AFDEKPANEEL ACHTER OP TUNNELCONSOLE - U.I.

Bew. 7040A25 DASHBOARDBEKLEDING MIDDEN - U.I.

Bew. 5580E08 ANTENNE VOOR ELEKTRONISCHE CONTACTSLEUTEL (CODE-STARTBLOKKERING) - U.I.

Bew. 7040A10 DASHBOARDBEKLEDING - U.I.

Bew. 4110A30 STEUN VAN STUURKOLOM - U.I.

Bew. 7210E36 U.I. VOORPORTIER

(beide)

Bew. 7040A95 VERSTEVIGINGSBEUGEL (1), LI OF RE, TUSSEN STEUNTRAVERSE DASHBOARD EN CARROSSERIE - U.I.

(beide)

Bew. 5010B70 ZIJVERBINDING (1), LI OF RE, TUSSEN KACHELHUIS EN KANAAL VOOR ACHTERZITPLAATSEN

(beide)

Bew. 7210A74 U.I. STEUNTRAVERSE DASHBOARD

1. Maak de stekker los van het gaspedaal.

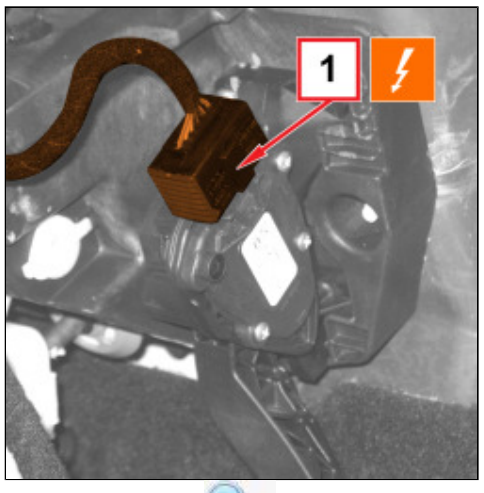

	Omschrijving	Stekker
1	GASPEDAALSENSOR	Zie K055 GASPEDAALSENSOR

1. Bedien de borglippen (1a) en maak de drukstift van de koppelingshoofdcilinder (1b) los.



1. Bedien de borglippen (1a) en maak de drukstift van de rembekrachtiger (1b) los.



1. Draai de bevestigingsmoeren (1a) los en verwijder het complete pedaalstelsel (1b).

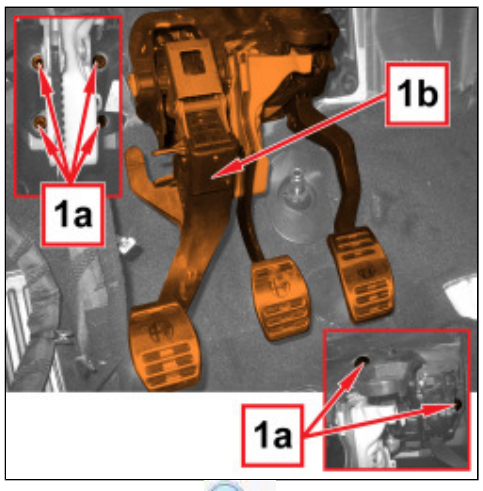

- Verwijder de borgingen van de drukstift van de koppelingshoofdcilinder en van de drukstift van de rembekrachtiger.

Inbouwen (Uitbouwen)

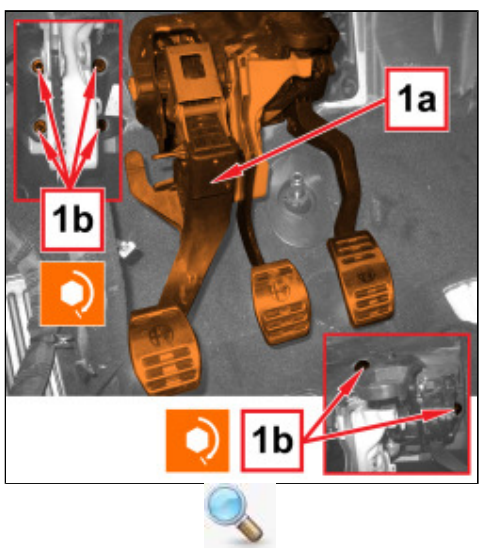

1. Plaats het complete pedaalstelsel (1a) en draai de bevestigingsmoeren (1b) met aanhaalmoment vast.

Component	Bevestiging	Ø	Waarde (daNm)	Geldigheid
Rembekrachtiger	Moer	M8	1.7 ÷ 2.6	
Component	Bevestiging	Ø	Waarde (daNm)	Geldigheid
Steun pedaalstelsel	Moer	M8	1.7 ÷ 2.6	

- Bedien het koppelingspedaal om de drukstift van de koppelingshoofdcilinder aan de bijbehorende borging te bevestigen.

- Bedien het pedaal om de drukstift van de rembekrachtiger aan de bijbehorende borging te bevestigen.

- Sluit de stekker aan op het gaspedaal.

	Omschrijving	Stekker
-	GASPEDAALSENSOR	Zie K055 GASPEDAALSENSOR

Bew. 7210A74 U.I. STEUNTRAVERSE DASHBOARD

Bew. 5010B70 ZIJVERBINDING (1), LI OF RE, TUSSEN KACHELHUIS EN KANAAL VOOR ACHTERZITPLAATSEN

(beide)

Bew. 7040A95 VERSTEVIGINGSBEUGEL (1), LI OF RE, TUSSEN STEUNTRAVERSE DASHBOARD EN CARROSSERIE - U.I.

(beide)

Bew. 7210E36 U.I. VOORPORTIER

(beide)

Bew. 4110A30 STEUN VAN STUURKOLOM - U.I.

Bew. 7040A10 DASHBOARDBEKLEDING - U.I.

Bew. 5580E08 ANTENNE VOOR ELEKTRONISCHE CONTACTSLEUTEL (CODE-STARTBLOKKERING) - U.I.

Bew. 7040A25 DASHBOARDBEKLEDING MIDDEN - U.I.

Bew. 7040L70 AFDEKPANEEL ACHTER OP TUNNELCONSOLE - U.I.

Bew. 7065C72 BUS SIGARENAANSTEKER VOOR - U.I.

Bew. 3380A02 HOES VAN HANDREMHEFBOOM - U.I.

Bew. 2125C02 BUITENSTE HOES VAN VERSNELLINGSPOOK - U.I.

Bew. 2125C24 KABELS VOOR INSCHAKELEN VERSNELLINGEN - U.I.

Bew. 7040A65 ZIJPANEEL VAN CONSOLE (1) - U.I.

Bew. 5010C34 ROOSTER OP TUNNELCONSOLE - U.I.

Bew. 7040L53 SCHAKELAAR DYNAMISCHE CONTROLE VOERTUIG – U.I.

Bew. 7040A56 SCHAKELAARUNIT OP DASHBOARD - U.I.

Bew. 5040D17 REGELEENHEID MET DRAAIKNOPPEN EN TOETSEN VOOR HANDBEDIENDE AIRCONDITIONING - U.I.

- Of als alternatief.

Bew. 5040D14 REGELEENHEID MET TOETSEN VAN AUTOMATISCHE AIRCONDITIONING - U.I.

Bew. 5570T49 ELEKTRONISCHE BLUETOOTH-REGELEENHEID - U.I.

Bew. 7040A44 ZIJBEKLEDING LINKS VAN DASHBOARD - U.I.

Bew. 7040A31 AFLEGVAKUNIT OP DASHBOARD - U.I.

Bew. 5570T55 USB-POORT VOOR BLUE&ME - U.I.

Bew. 7040G20 LAMPHOUDER VOOR VERLICHTING VAN DASHBOARDKASTJE - U.I.

Bew. 5010C03 VENTILATIEROOSTER ZIJKANT LINKS OP DASHBOARD - U.I.

Bew. 5010C02 VENTILATIEROOSTER ZIJKANT RECHTS OP DASHBOARD - U.I.

Bew. 7040A45 ZIJBEKLEDING RECHTS VAN DASHBOARD - U.I.

Bew. 5010C30 ROOSTER IN HET MIDDEN OP DASHBOARD - U.I.

Bew. 5560B10 INSTRUMENTENPANEEL - U.I.

Bew. 5550A10 STUURKOLOMSCHAKELAARS COMPLEET - U.I.

Bew. 7040A26 BEKLEDING VAN STUURKOLOM - U.I.

Bew. 7040A37 AFDEKKLEPJE VAN ZEKERINGENKAST OP DASHBOARD - U.I.

Bew. 4410A10 VEERPOOT (1) VAN VOORWIELOPHANGING LI OF RE - U.I. - ZONDER CONTROLE VAN WIELUITLIJNING

Bew. 5580C18 AIRBAGMODULE - U.I.

Bew. 5580M25 DISPLAY VAN RADIONAVIGATIESYSTEEM - U.I.

Bew. 7040A78 CASSETTE IN INBOUWPLAATS VOOR RADIO - U.I.

- Of als alternatief.

Bew. 5570T80 AUTORADIO - U.I.

Bew. 5580M24 RADIONAVIGATIESYSTEEM - U.I.

Bew. 7040A06 LIJST AAN BESTUURDERSZIJDE OP DASHBOARD - U.I.

Bew. 7040A82 SCHAKELAARUNIT LINKS OP DASHBOARD - U.I.

Bew. 7040A03 LIJST AAN PASSAGIERSZIJDE OP DASHBOARD - U.I.

Bew. 5010C14 BOVENSTE ROOSTER (1) OP DASHBOARD - U.I.

Bew. 5580T16 LUIDSPREKER MIDDENVOOR VAN BOSE AUDIOSYSTEEM - U.I.

Bew. 5010C12 UITSTROOMOPENING VOOR ONTDOOIEN VOORRUIT - U.I.

Bew. 1056B28 SCHAKELAAR OP REMPEDAAL - U.I.

Bew. 1056B78 SCHAKELAAR OP KOPPELINGSPEDAAL - U.I. (BENZINEMOTOREN)

- Sluit de minklem aan op de accu.

	Omschrijving	Stekker
-	ACCU	Zie A001 ACCU